

Datos de Nuevo Ingreso por Titulación

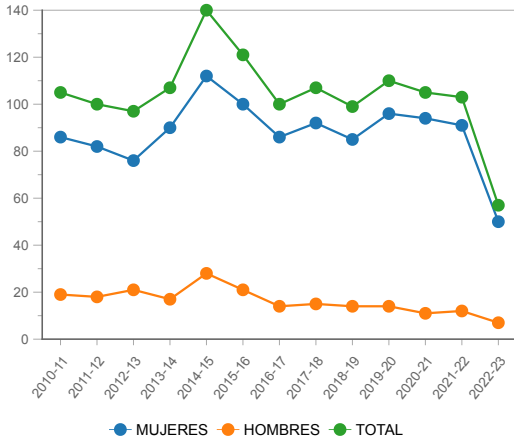
Estudios de Grado

FAC. CC. TRABAJO. SEDE JEREZ

La información que muestra este cuadro es la del "Nuevo Ingreso en la titulación"

Curso académico: 2021-22

Pulse en los puntos de la gráfica para elegir curso académico y cambiar el listado.



Search:

Titulación	Nombre	Mujeres	Hombres	Total
433	GRADO EN TRABAJO SOCIAL	91	12	103
TOTALES		91	12	103

Showing 1 to 2 of 2 entries

Descargar Excel

Descargar Excel

Puede ver la información distribuida por:

Ramas de conocimiento Campus Centros

Puede pasar al informe donde podrá elegir "Nuevo Ingreso en la titulación" ó "Nuevo Ingreso exclusivamente en primer curso":

Informe general

Datos de Nuevo Ingreso por Titulación

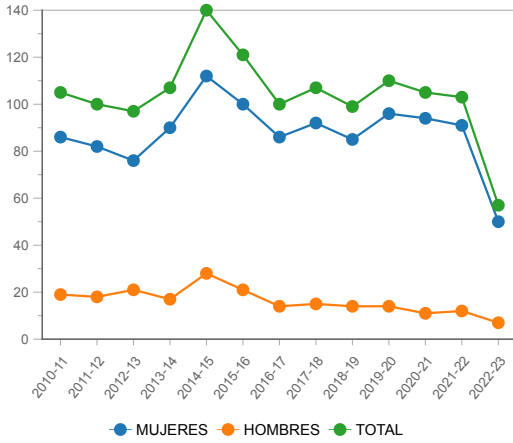
Estudios de Grado

FAC. CC. TRABAJO. SEDE JEREZ

La información que muestra este cuadro es la del "Nuevo Ingreso en la titulación"

Curso académico: 2020-21

Pulse en los puntos de la gráfica para elegir curso académico y cambiar el listado.



Search:

Titulación	Nombre	Mujeres	Hombres	Total
433	GRADO EN TRABAJO SOCIAL	94	11	105
TOTALES		94	11	105

Showing 1 to 2 of 2 entries

Descargar Excel

Descargar Excel

Puede ver la información distribuida por:

Ramas de conocimiento Campus Centros

Puede pasar al informe donde podrá elegir "Nuevo Ingreso en la titulación" ó "Nuevo Ingreso exclusivamente en primer curso":

Informe general

Datos de Nuevo Ingreso por Titulación

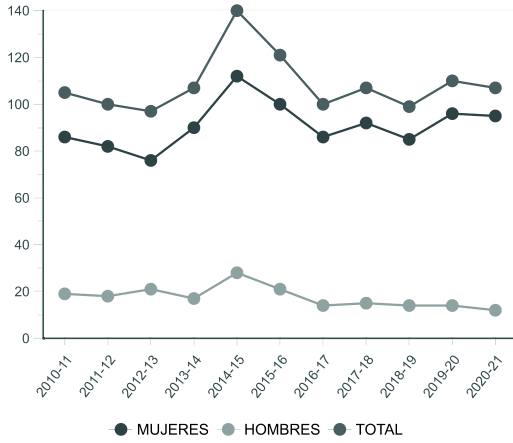
Estudios de Grado

FAC. CC. TRABAJO. SEDE JEREZ

La información que muestra este cuadro es la del "Nuevo Ingreso en la titulación"

Curso académico: 2019-20

Pulse en los puntos de la gráfica para elegir curso académico y cambiar el listado.



Buscar:

Titulación	Nombre	Mujeres	Hombres	Total
433	GRADO EN TRABAJO SOCIAL	96	14	110
TOTALES		96	14	110

Mostrando registros del 1 al 2 de un total de 2 registros

Descargar Excel

Descargar Excel

Puede ver la información distribuida por:

Puede pasar al informe donde podrá elegir "Nuevo Ingreso en la titulación" ó "Nuevo Ingreso exclusivamente en primer curso":

Ramas de conocimiento Campus Centros

Informe general

Datos de Nuevo Ingreso por Titulación

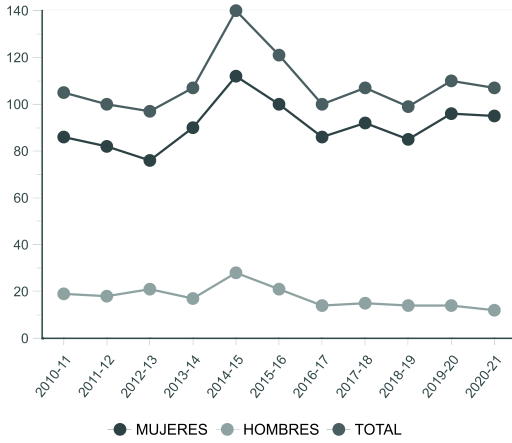
Estudios de Grado

FAC. CC. TRABAJO. SEDE JEREZ

La información que muestra este cuadro es la del "Nuevo Ingreso en la titulación"

Curso académico: 2018-19

Pulse en los puntos de la gráfica para elegir curso académico y cambiar el listado.



Buscar:

Titulación	Nombre	Mujeres	Hombres	Total
433	GRADO EN TRABAJO SOCIAL	85	14	99
TOTALES		85	14	99

Mostrando registros del 1 al 2 de un total de 2 registros

Descargar Excel

Descargar Excel

Puede ver la información distribuida por:

Puede pasar al informe donde podrá elegir "Nuevo Ingreso en la titulación" ó "Nuevo Ingreso exclusivamente en primer curso":

Ramas de conocimiento Campus Centros

Informe general

Datos de Nuevo Ingreso por Titulación

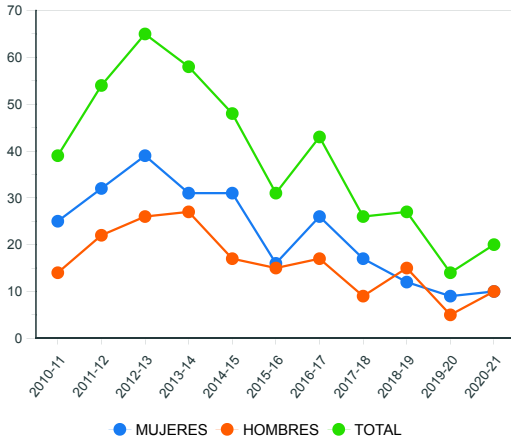
Estudios de Grado

FAC. CC. TRABAJO. SEDE ALGECIRAS

La información que muestra este cuadro es la del "Nuevo Ingreso en la titulación"

Curso académico: 2017-18

Pulse en los puntos de la gráfica para elegir curso académico y cambiar el listado.



Buscar:

Titulación	Nombre	Mujeres	Hombres	Total
403	GRADO EN RELACIONES LABORALES Y RECURSOS HUMANOS	17	9	26
TOTALES		17	9	26

Mostrando registros del 1 al 2 de un total de 2 registros

Descargar Excel

Descargar Excel

Puede ver la información distribuida por:

Puede pasar al informe donde podrá elegir "Nuevo Ingreso en la titulación" ó "Nuevo Ingreso exclusivamente en primer curso":

Ramas de conocimiento Campus Centros

Informe general

Datos de Nuevo Ingreso por Titulación

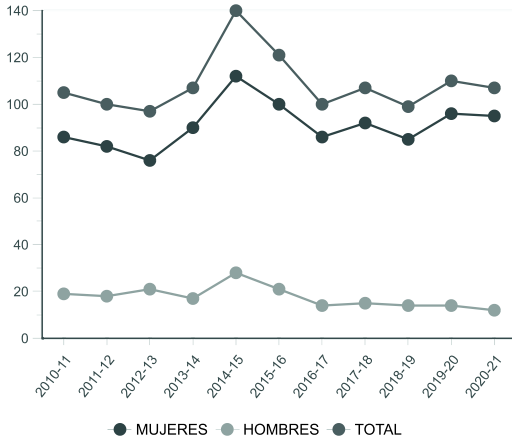
Estudios de Grado

FAC. CC. TRABAJO. SEDE JEREZ

La información que muestra este cuadro es la del "Nuevo Ingreso en la titulación"

Curso académico: 2016-17

Pulse en los puntos de la gráfica para elegir curso académico y cambiar el listado.



Buscar:

Titulación	Nombre	Mujeres	Hombres	Total
433	GRADO EN TRABAJO SOCIAL	86	14	100
TOTALES		86	14	100

Mostrando registros del 1 al 2 de un total de 2 registros

Descargar Excel

Descargar Excel

Puede ver la información distribuida por:

Puede pasar al informe donde podrá elegir "Nuevo Ingreso en la titulación" ó "Nuevo Ingreso exclusivamente en primer curso":

Ramas de conocimiento Campus Centros

Informe general

Datos de Nuevo Ingreso por Titulación

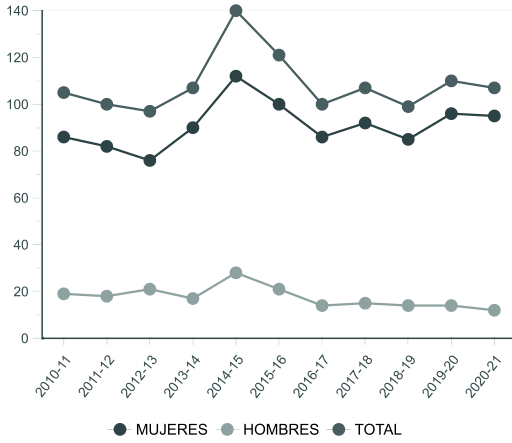
Estudios de Grado

FAC. CC. TRABAJO. SEDE JEREZ

La información que muestra este cuadro es la del "Nuevo Ingreso en la titulación"

Curso académico: 2015-16

Pulse en los puntos de la gráfica para elegir curso académico y cambiar el listado.



Buscar:

Titulación	Nombre	Mujeres	Hombres	Total
433	GRADO EN TRABAJO SOCIAL	100	21	121
TOTALES		100	21	121

Mostrando registros del 1 al 2 de un total de 2 registros

Descargar Excel

Descargar Excel

Puede ver la información distribuida por:

Puede pasar al informe donde podrá elegir "Nuevo Ingreso en la titulación" ó "Nuevo Ingreso exclusivamente en primer curso":

Ramas de conocimiento Campus Centros

Informe general